



à la découverte  
DU  
**HARAS**  
**NATIONAL**



Ce guide appartient à \_\_\_\_\_  
J'ai \_\_\_\_\_ ans et je suis en classe de \_\_\_\_\_  
Je suis en vacances à \_\_\_\_\_  
Pendant \_\_\_\_\_ jours.  
Avec \_\_\_\_\_

Maintenant que je te connais un peu plus,  
C'est parti, suis-moi !

Salut à toi, jeune aventurier/ière !

Je suis Elliott, le capitaine des explorateurs de "Mon Saint-Lois à moi". C'est un club où nous partons à la découverte de lieux emblématiques de Saint-Lô et ses alentours.

Tu veux nous rejoindre ?

Pour devenir membre, tu devras accomplir au moins une quête sur les trois proposées sur la destination.



Avec ce livret, partons ensemble à la découverte du Haras National de Saint-Lô.

Je serais ton guide et je t'aiderais tout au long de ton parcours.

Tu es prêt ? C'est parti !



Avant de commencer notre mission, je vais te présenter rapidement certains personnages importants que l'on va retrouver lors de notre parcours.



**Louis XIV**

Louis XIV était un célèbre roi de France. Il était surnommé "Le Roi-soleil". Il a eu le règne le plus long de France : 72 ans.

Jean-Baptiste Colbert était le conseiller principal du Roi Louis XIV.



**Colbert**



**Napoléon  
Bonaparte**

Napoléon Bonaparte est le premier empereur\* de France. Il était aussi un personnage important de la Révolution Française.

\*Empereur : C'est le chef d'un grand territoire que l'on appelle un empire.

# Ta feuille de route

**1** L'histoire du Haras National de Saint-Lô

Passes la grille de l'entrée principale et rends-toi près de la statue sur le mur de l'écurie 5.

**2** Le manège Hornez

Vas tout droit jusqu'à l'allée centrale puis tourne à gauche. Continue tout droit vers le manège Hornez.

**3** Les arbres remarquables

Prends le chemin goudronné en direction du séquoïa géant.

**4** La forge

Continue sur ta gauche, tu trouveras la forge à quelques mètres. Si la porte est ouverte, tu peux t'y aventurer et visiter la forge.

**5** Le jardin des incroyables comestibles

En ressortant de la forge, longe la haie qui se trouve sur ta gauche. Tu trouveras assez rapidement le jardin. (Pssst : si tu regardes autour de toi, tu pourras peut-être observer des chevaux)

**6** Le Pavillon d'honneur

Continue tout droit et au panneau "STOP" tourne à droite. En arrivant près des écuries, tourne à gauche puis longe les écuries 1 & 2 jusqu'au pavillon d'honneur.

**7** Le jardin anglais

Prends à gauche du pavillon pour accéder au jardin anglais.

**8** Les Paddocks

Rends-toi près du petit mur en face du jardin anglais. Les paddocks se trouvent juste ici.

**9** Découverte des Races Normandes

Restes où tu es pour cette étape.

**10** Village des Shetlands

Retourne devant le pavillon d'honneur. Prends à gauche et longe les écuries 7 & 8. Une fois arrivé devant des barrières blanches, traverses-les et continue tout droit sur quelques mètres...





# Avant de commencer, apprenons-en un peu plus sur le Haras National de Saint-Lô.

Un Haras est un lieu dédié à l'élevage des chevaux.

Les Haras Nationaux étaient à l'époque, utiles pour regrouper tous les chevaux qui partaient à la guerre (vu qu'il n'y avait pas de véhicules...)

Le site où tu te trouves se compose de deux lieux incontournables :

1 Le Haras National qui présente la partie historique et touristique.

2 Le Pôle Hippique pour l'élevage des chevaux et les compétitions.

3 grandes étapes d'utilisation du cheval : Relie les étapes à la bonne photo.

17è - 19è : Utilisation militaire



19è - 20è : l'agriculture



20ème à nos jours : loisirs et sport



# Quelques chiffres clés...

Les chevaux de courses en plein galop peuvent atteindre les 50 km/h. C'est l'équivalent d'une voiture qui roule en ville !



Un cheval vit environ 30 ans. Bien sûr cela dépend de son environnement et de ses activités.

Il existe près de 350 races de chevaux différents.



Un cheval boit en général 40 litres d'eau par jour ! Énorme non ? Et toi tu en bois combien ?



Maintenant que tu en sais un peu plus sur les origines de Haras, partons à l'aventure !

Pour la 1<sup>ère</sup> étape, viens découvrir l'histoire du Haras National !



# 1 L'histoire du Haras National de Saint-Lô

Tu es ici à l'entrée du Haras National de Saint-Lô. C'est un lieu rempli d'histoire.


Le Haras de Saint-Lô a été créé en 1806 sous l'ordre de Napoléon Bonaparte. Il a été créé pour accueillir les chevaux de guerre.

Mais c'est en 1886 que le haras actuel a été terminé.

Lors des bombardements de juin 1944, le haras a été en grande partie détruit. Il sera reconstruit, et même agrandi.

Saint-Lô est très réputé pour les compétitions.

Sais-tu que lorsqu'un cheval et son cavalier remportent un concours, ils reçoivent une récompense ? C'est un flot.



Personnalise ton propre flot !



Observe la statue sur le mur de l'écurie 5 et essaye de trouver le nombre de fers gris qu'elle possède !

As-tu trouvé ? -----



Sais-tu qui est Saint-Eloi ?

Saint-Eloi était le Saint patron des maréchaux-ferrants. C'était un forgeron et un maréchal-ferrant du 6ème siècle. Il ferrait les chevaux des fermiers, des seigneurs et des voyageurs. La Saint-Eloi est fêtée tous les ans le 1er décembre.



## 2 Le manège Hornez


Le manège est un espace de travail pour les chevaux. Ils s'entraînent et se préparent à la compétition.

Des concours d'élevage ont lieu dans cet endroit ainsi que des évènements culturels comme des concerts...

Tu peux monter au premier étage pour observer de plus haut l'entraînement des chevaux. Pour cela, emprunte la porte qui se trouve à gauche du bâtiment. Mais attention : le cheval est un animal craintif, ne fais pas de bruits à l'étage.

Tu peux observer de là-haut, la charpente du manège. Tout est en métal. Cette toiture me rappelle un homme en particulier...

Si je te dis la Tour Eiffel ou même le Viaduc de la Soulevre qui se situe pas très loin d'ici, tu penses à :



■ Léonard de Vinci

■ Gustave Eiffel







# 3 Le Séquoia Géant et les arbres remarquables

Tu remarqueras tout au long de ton parcours, des arbres incroyables et gigantesques : c'est ce que l'on appelle les "arbres remarquables". Ils sont exceptionnels par leur âge, leur taille et leur forme. Ils ont été plantés lors de la construction du Haras en 1886.

Tu es maintenant devant le séquoia géant.

L'arbre que tu vois devant toi est âgé de 130 ans et fait déjà 34 mètres de haut. Cet arbre peut vivre plusieurs milliers d'années.

Associe les arbres correspondant à leurs ombres.



# 4

## La forge

Tu es ici dans la forge. C'est ici que l'on ferre les pieds des chevaux.

A ton avis, comment s'appelle l'artisan qui ferre les pieds des chevaux.....?

C'est un maréchal-ferrant ! C'est le cordonnier du cheval. Il s'occupe du pied du cheval, de sa santé en le soignant. Il pose les fers adaptés à chaque cheval. C'est un métier vieux de 2000 ans et qui devient de plus en plus rare.

Il y a 4 étapes pour bien ferrer un cheval. Sauras-tu les remettre dans l'ordre ?

**A .** Le maréchal s'occupe ensuite du fer. Il le chauffe dans la forge pour lui donner la forme souhaitée.

**B .** Une fois que les fers sont bien adaptés aux pieds du cheval. Le maréchal les refroidit et les pose.

**D .** Les pieds des chevaux vont être nettoyés et retaillés. C'est ce que l'on appelle le parage.

**C .** Le maréchal commence par enlever les vieux fers.

Étape n° 1 : \_\_

Étape n° 3 : \_\_

Étape n° 2 : \_\_

Étape n° 4 : \_\_

# 5 Le jardin des incroyables comestibles

Tu es ici à l'entrée du jardin des incroyables comestibles.

Ce jardin est géré par l'association "Graines de partage". C'est un potager collectif où se trouve légumes (tomates, concombres...) et plantes aromatiques. Des bénévoles viennent chaque dimanche pour entretenir les jardins et la serre.

QUIZZ - Sauras-tu reconnaître ces plantes aromatiques ?



Persil



Coriandre



Fenouil



Menthe verte



Ciboulette






Basilic



# BOUILLON EN CUBE FAIT MAISON

↪ QUELS SONT LES INGRÉDIENTS ?

- 1 poivron
- 1 gros oignon
- 4 gousses d'ail
- 1 bouquet garni ( ciboulette, persil, basilic, estragon...)
- 2 cuillères à soupe d'huile d'olive
- 1 cuillère à soupe de vinaigre blanc
- 1 pincée de sel



## LA RECETTE :

### Étape N° 1

Peler les gousses d'ail et l'oignon et les couper en petits morceaux.

### Étape N° 2

Enlever les pépins et couper le poivron en petits morceaux.

### Étape N° 3

Choisir les plantes aromatiques souhaitées pour faire ton bouquet garni puis le laver.

### Étape N° 4

Faire bouillir 1 L d'eau et y plonger tous les ingrédients.

### Étape N° 5

Laisser cuire à couvert à feu doux pendant près de deux heures.

### Étape N° 6

Verser la préparation dans un bac à glaçons, puis le placer au congélateur. Une fois congelés, les bouillons se conservent 3 mois.

Et voilà ! Tu vas pouvoir donner du goût à tes plats !

# 6


## Le pavillon d'honneur

Nous voilà maintenant devant le pavillon d'honneur.

Le pavillon d'honneur est l'élément central et il est le cœur historique du Haras. Il servait à loger les directeurs du Haras. Aujourd'hui, il n'est plus habité et parfois il sert de salle de réception et de salle de réunion pour le pôle hippique.

Le Savais-tu ?  
Une jeep se trouve juste  
sous tes pieds.

Tu ne l'as  
vois pas ?



C'est normal !!

La Jeep est enterrée  
sous terre depuis le 6  
juin 1944.

Elle s'est retrouvée dans  
un trou d'obus. Elle est  
donc restée telle quelle.



En cherchant dans mes affaires, j'ai retrouvé ces deux photos aériennes du Haras. Seulement, j'ai remarqué qu'elles avaient des différences... J'en vois 7.

Sauras-tu les retrouver ?



# 7

## Le jardin anglais

Prochaine étape : le jardin anglais !

Le jardin anglais est un jardin de détente, il servait de jardin personnel au directeur du Haras. Mais aujourd'hui il accueille de nombreux événements : pique-nique, spectacles de danse, fêtes....

Depuis 2015, le Haras est labellisé pour toutes ses espèces ornithologiques\*. Il y a plus de 58 espèces d'oiseaux différentes au haras !

A ton tour, retrouve le nom des dix oiseaux cachés dans cette grille !

M	F	Q	Z	M	Q	F	J	G	V	P	L	P	S
I	E	Q	D	V	A	G	E	S	V	V	Y	G	R
B	D	I	R	P	W	U	I	K	V	I	O	S	O
A	Q	Z	T	Y	R	K	C	B	R	I	C	I	I
G	D	G	M	E	S	A	N	G	E	W	R	T	T
N	C	B	X	L	I	N	O	T	T	E	O	T	E
F	M	E	R	L	E		N	O	I	R	U	E	L
Y	Z	E	M	O	B	M	U	K	E	X	G	L	E
U	P	P	R	Q	W	M	O	G	O	Y	E	L	T
Y	S	I	J	L	N	B	U	S	E	V	G	E	M
E	X	E	L	F	A	U	C	O	N	A	O	U	P
T	R	X	K	O	L	P	G	A	V	R	R	H	L
N	B	O	U	V	R	E	U	I	L	R	G	P	D
X	T	H	M	O	J	D	F	W	P	S	E	A	E

merle noir  
 mésange  
 rouge gorge  
 sittelle  
 linotte  
 pie  
 buse  
 roitelet  
 bouvreuil  
 faucon

\*L'ornithologie signifie l'étude des oiseaux.



# 8 Les paddocks

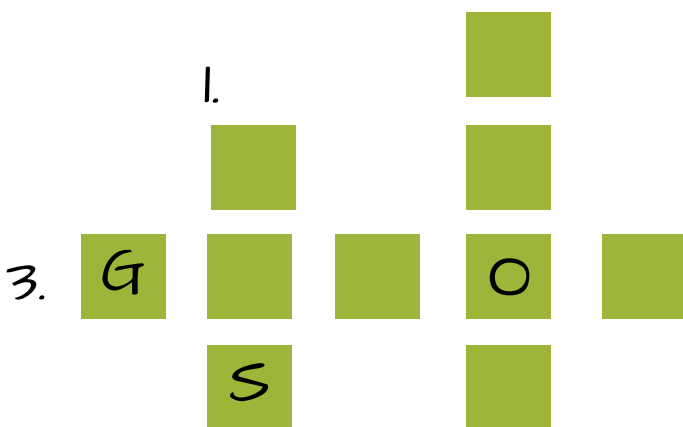
Un paddock est un enclos où le cheval peut se détendre seul ou en groupe. Cet endroit leur permet de sortir de leur box. C'est leur espace de jeu.

Lors de ces sorties, le cheval se défoule, trotte et, il crée des liens avec les autres chevaux.

Un cheval peut se déplacer à 3 allures différentes...Saurais-tu deviner lesquelles ?

A l'aide des lettres ci-dessous, retrouve le nom des 3 allures d'un cheval : A - P - R - P - T - L - T

2.



Voici quelques petits indices... Je vais te donner les caractéristiques de chaque allure !

Allure n° 1 : C'est l'allure la plus lente du cheval. Le cheval est à une vitesse d'environ 7km/h.

Allure n° 2 : C'est l'allure naturelle du cheval. A cette allure, le cheval est à une vitesse d'environ 14km/h.

Allure n° 3 : C'est l'allure la plus rapide du cheval. Sa vitesse peut aller de 20 km/h jusqu'à 50 km/h environ

## 9

## Les races Normandes

## Le Selle Français

C'est la race la plus populaire de France et elle provient de Normandie. C'est un cheval de sport que l'on retrouve beaucoup dans le saut d'obstacles !

## Le Cob Normand

C'est une race de cheval souvent utilisé pour l'attelage et les loisirs. C'est un cheval assez léger puisqu'il ne fait qu'entre 500 et 800 kg.

## L'Âne du Cotentin

C'est un animal facilement reconnaissable grâce à sa robe grise bleutée. A l'époque, il était utilisé pour transporter du lait. Aujourd'hui, il est utilisé pour les loisirs.

## Le Percheron

C'est un cheval unique et puissant . A l'âge adulte, il peut facilement atteindre la tonne (1000 kg). Il est aujourd'hui utilisé pour les loisirs, l'attelage et certains travaux...

A toi de jouer !!

Associe le nom de chaque cheval à sa photo.

Pssst : Un petit indice s'est glissé près de chaque photo afin de t'aider.



Je pèse près de 1 tonne  
à l'âge adulte, soit le  
poids d'un hippopotame

Je suis \_\_\_\_\_



Je suis l'un des cheval le plus  
populaire de France.

Je suis \_\_\_\_\_

A l'époque, Je servais beaucoup  
pour transporter le lait.

Je suis \_\_\_\_\_



Je suis le cheval d'attelage le  
plus léger des gros chevaux.

Je suis \_\_\_\_\_

Pour terminer notre parcours, pars à la rencontre  
de Lulu et Mino ! Profites-en pour obtenir une petite  
caresse ! Retourne voir le plan pour trouver  
l'endroit où se cache ces deux-là !!

Ton aventure touche à sa fin !!

Pour savoir si tu peux rejoindre notre club d'explorateurs, voyons voir si tu as bien répondu aux questions...

Page 6 : 17e - 19e

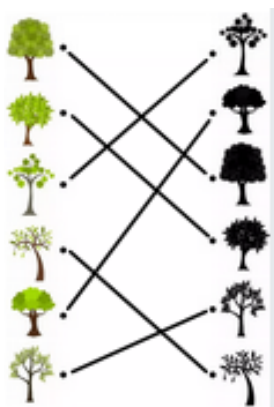
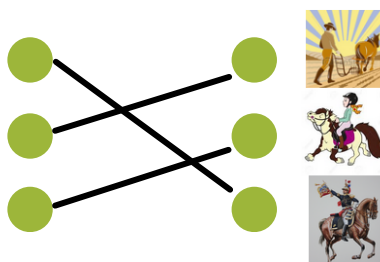
19e - 20e

20e à nos jours

Page 9 : Il y a 3 fers gris !

Page 10 : Gustave Eiffel

Page 11 :




Page 12 : Etape n° 1 : C - Etape n° 2 : D - Etape n° 3 : A -  
Etape n° 4 : B

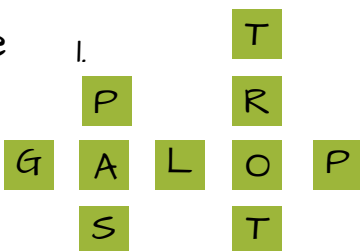
Page 13 : Persil - Menthe Verte - Ciboulette

Page 17 : Voir graphiste, à faire

Page 18 :



Page 19 :



Page 21 :

Je suis le Percheron.  
Je suis le Selle Français.  
Je suis l'âne du Cotentin.  
Je suis le Cob Normand.

Crédit photos : Anibas Photography - Jimmy Perrotte - Jim Prod - Pôle Hippique SMPH - David Deshayes - Office de tourisme et de la culture St Lô Agglo - X libres de droit

Félicitations ! Tu as réussi !! Tu es maintenant un explorateur de "Mon Saint-Lois à moi"

Si tu as encore soif d'aventures,  
deux autres livrets t'attendent :



Viens les chercher à l'Office de tourisme  
et de la culture de Saint-Lô Agglo !



SI TU FAIS LES 3 LIVRETS,  
TU SERAS UN MEMBRE EXEMPLAIRE  
DU CLUB DES EXPLORATEURS  
ET TU POURRAS VENIR CHERCHER  
UNE PETITE SURPRISE  
À L'OFFICE DE TOURISME ET DE  
LA CULTURE DE SAINT-LÔ AGGLO !



# Au revoir - Bonnes vacances



à la découverte  
DU  
**HARAS**  
**NATIONAL**

